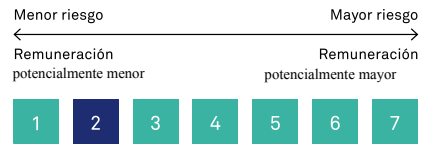


Triodos Euro Bond Impact Fund



R-cap | Factsheet febrero 2023

Detalles del fondo

Fecha de creación del fondo	13/07/07
Patrimonio al 28/02/23	EUR 321.156.314
Número de participaciones 28/02/23	14.033.022
Domicilio	Luxemburgo
Administradora	Triodos Investment Management
Depositario	RBC Investor Services Bank
Gestora de Inversiones	Triodos Investment Management
Condición jurídica	Open-ended sub fund of Triodos SICAV I
Pasaporte europeo	Sí
Horizonte de inversión	Largo plazo
Valoración	Diaria
Categoría de activos	Renta Fija
Supervisor	CSSF

Compartir detalles de clase

VL por acción a 28/02/23	EUR 29,26
Fecha de inicio de la clase de acciones	13/07/07
Moneda	EUR
Rating Morningstar	★
Código ISIN	LU0278272504
Código Bloomberg	TRVBFRC:LX
Comisión de Gestión	0,80%
Gastos Corrientes (incluida comisión) a partir de 31/12/22	1,02%
Tipo de distribución	Capitalización
Inversión mínima	EUR -
Benchmark del fondo	Compounded Benchmark Triodos

El fondo Triodos Euro Bond Impact Fund tiene como objetivo generar un impacto positivo y una rentabilidad estable, a partir de una cartera concentrada de bonos denominados en euros con grado de inversión emitidos por sociedades cotizadas, instituciones semipúblicas y gobiernos de los estados miembros de la UE.

Seleccionamos las empresas por su contribución a nuestros siete temas de transición sostenible. Mediante un análisis financiero y de sostenibilidad integrado, identificamos los elementos que impulsan la creación de valor a largo plazo de una empresa y evaluamos el impacto que tienen los factores ESG (factores medioambientales, sociales y de buen gobierno) en esos elementos de impulso. Además, las empresas en las que invertimos deben cumplir con los estrictos criterios de Triodos.

Rentabilidad en %

Cierre de febrero 2023

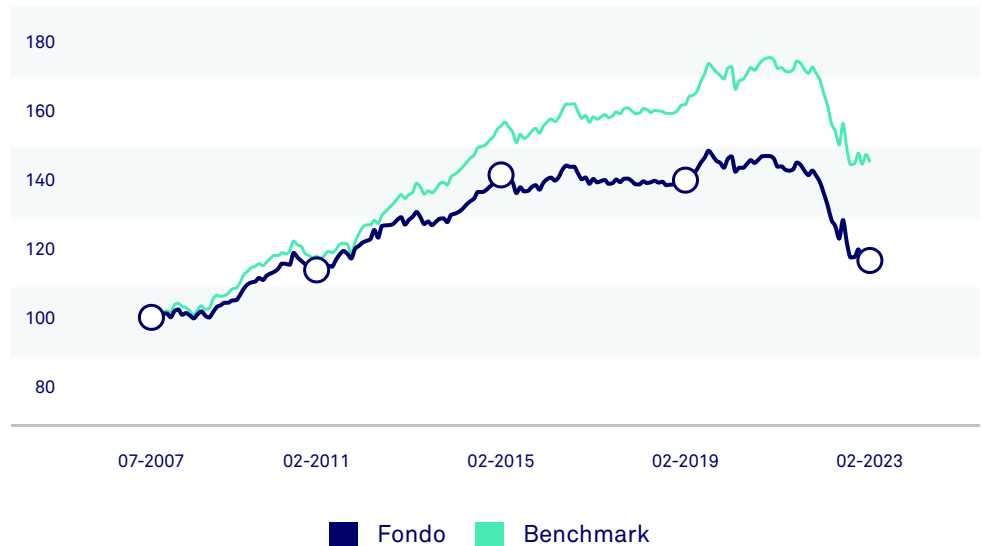
	1M	3M	YTD	1 A	3A an	5A an
Fondo	-1,7	-2,7	0,0	-14,3	-7,4	-3,4
Benchmark	-1,5	-1,7	0,4	-12,0	-5,7	-1,9

Rendimiento año natural completo en %

	2018	2019	2020	2021	2022
Fondo	-0,4	3,2	2,3	-3,9	-17,5
Benchmark	0,1	5,7	3,7	-2,6	-15,4

Gráfico de rentabilidad acumulada

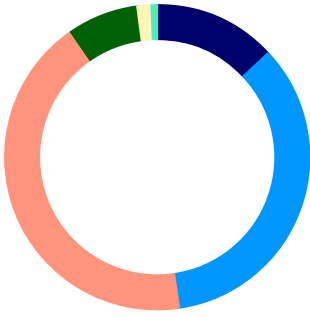
Cierre febrero 2023



Todos los rendimientos declarados se han calculado sobre la base del valor neto de los activos, incluida la reinversión de los dividendos cuando corresponda. Los resultados del pasado no son un indicador fiable de los resultados futuros.

Desglose por duración

A finales de febrero 2023

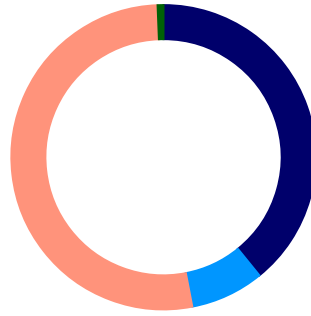


Duración	% de cartera
0-2 años	13,0
2-5 años	34,7
5-10 años	42,7
10-15 años	7,5
> 15 años	1,5
Cash	0,6

Fuente: Triodos Investment Management

Desglose por tipo de bono

A finales de febrero 2023

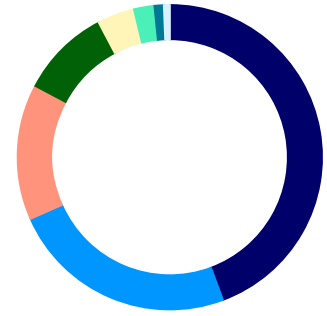


Inversión	% de patrimonio
Corporate	39,2
Green	5,7
Regular	32,1
Social	1,4
Sovereign	7,8
Green	6,8
Regular	0,0
Social	1,1
Sub-sovereign	52,4
Green	26,8
Regular	12,7
Social	13,0
Cash	0,6

Fuente: Triodos Investment Management

Desglose por tema de transición

A finales de febrero 2023



Transition Theme	% de patrimonio
Movilidad e infraestructura sostenible	44,3
Inclusión social y empoderamiento	24,0
Personas prósperas y sanas	14,4
Recursos renovables	9,5
Alimentación y agricultura sostenibles	3,9
Innovación para la sostenibilidad	2,2
Economía circular	1,0
Cash	0,6

Fuente: Triodos Investment Management
El gráfico circular solo representa las tenencias en bonos corporativos. Los bonos soberanos se utilizan para la gestión de liquidez de la cartera.

5 Mayores posiciones

Cierre de febrero 2023

Nombre	% Patrimonio
0.000% German Government bond 2020 - 2025	1,7
0.000% European Union 2021 - 2029	1,5
1.750% AkzoNobel 2014 - 2024	1,5
2.822% Madrid 2022 - 2029	1,5
1.300% German Government bond 2022 - 2027	1,5

Fuente: Triodos Investment Management

Desglose por categoría de riesgo

Cierre febrero 2023

Categoría de riesgo	% de cartera
AAA	15,8
AA	25,6
A	26,3
BBB	31,8

Fuente: Triodos Investment Management

Esta es una comunicación de marketing. Consulte el prospecto y el documento de información clave del Triodos Euro Bond Impact Fund antes de tomar cualquier decisión final de inversión. En el prospecto se puede encontrar una descripción general de los derechos del inversor. El valor de su inversión puede fluctuar debido a la política de inversión. Triodos Investment Management gestiona el fondo Triodos Euro Bond Impact Fund. Triodos Investment Management tiene una licencia como gestor de fondos de inversión alternativos y OICVM y está bajo la supervisión de la Autoridad Holandesa de Mercados Financieros y el Banco Central Holandés.

Triodos Euro Bond Impact Fund es un subfondo de Triodos SICAV I, establecido en Luxemburgo. Triodos SICAV I y sus subfondos son supervisados por la autoridad reguladora luxemburguesa, la Commission de Surveillance du Secteur Financier (CSSF). Triodos Investment Management BV, en calidad de empresa gestora, está autorizada por la Autoriteit Financiële Markten (AFM) de los Países Bajos y Triodos Euro Bond Impact Fund está registrado en la AFM. El valor de Triodos Euro Bond Impact Fund está determinado en parte por la evolución de los mercados financieros o de otros mercados. Consulte el folleto para obtener más información sobre los costes y riesgos que corresponden específicamente a este fondo. Evite los riesgos innecesarios. Lea el KIID (Documento de datos fundamentales para el inversor, por sus siglas en inglés). El folleto (en inglés) y el KIID de Triodos SICAV I, que incluyen información sobre Triodos Euro Bond Impact Fund, pueden obtenerse gratuitamente en su banco o a través de www.triodos-im.com. Esta información ha sido recopilada minuciosamente por Triodos Investment Management. No se podrá derivar ningún derecho de esta información.