

# Triodos Microfinance Fund

A risque plus faible A risque plus élevé

← Rendement potentiellement plus faible Rendement potentiellement plus élevé →



Z-cap | Fiche d'information février 2026

## Détails du fonds

Date d'introduction	27/02/2009
Valeur nette d'inventaire au 27/02/2026	EUR 306 378 085
Nombre de parts au 27/02/2026	
Domicile	Luxembourg
Société de gestion	Triodos Investment Management
Dépositaire	CACEIS Bank, Luxembourg Branch
Gestionnaire d'investissements	Triodos Investment Management
Statut légal	Semi open-ended sub-fund of Triodos SICAV II
Passeport européen	Oui
Horizon de placement	Long terme
Évaluation	MONTHLY
Classe d'actifs	Alternative
Surveillant	CSSF

## Détails de la classe d'actions

Valeur nette d'inventaire par part au 27/02/2026	EUR 36,88
Date d'introduction de la classe d'actions	31/10/2013
Devise	EUR
Code ISIN	LU0842298738
Code Bloomberg	TRIMIZC:LX
Frais de gestion	1,95%
Frais courants (y compris frais de gestion) au 30/06/2023	2,20%
Type de distribution	Capitalisé
Investissement minimum	EUR 500,00

Triodos Microfinance Fund offre aux investisseurs la possibilité de contribuer de façon mesurable et durable au développement du secteur de l'inclusion financière. Avec plus de 40 professionnels de l'investissement de 17 Nationalités différentes, nous finançons plus de 100 institutions financières dans 44 pays en développement dans les pays émergents d'Asie, d'Afrique, d'Europe de l'Est et d'Amérique Latine.

Le fonds contribue à bâtir un secteur financier robuste, transparent et inclusif, fournissant à la fois de la dette et des capitaux propres aux institutions financières qui offrent des services financiers aux personnes non bancarisées, y compris les petites et moyennes entreprises. Ainsi, la finance inclusive renforce les économies locales en stimulant l'entrepreneuriat et la création d'emplois. Le fonds a un investissement durable comme son objectif tel qu'énoncé dans [l'article 9 de la SFDR](#). Le produit peut être exposé à des risques. Veuillez-vous référer au prospectus et au KID PRIIPs pour plus de détails.

## Performances annualisées en % (nettes de frais)

Situation fin février 2026

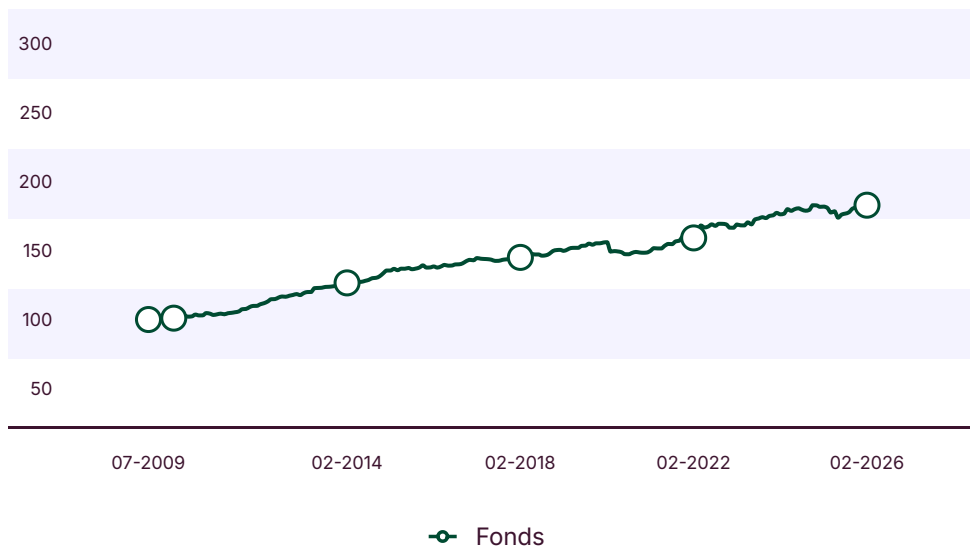
	1M	3M	01-Janv	1A	3A	5A
Fonds	-0,08	0,90	0,22	0,57	2,70	4,08

## Performances calendaires en % (nettes de frais)

	2021	2022	2023	2024	2025
Fund	7,75	4,19	5,39	4,10	-0,14

## Évolution de la valeur nette d'inventaire

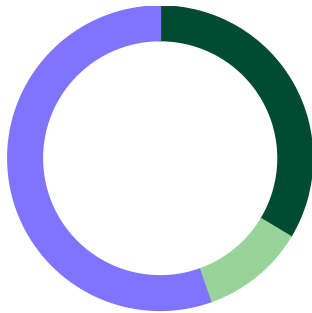
Situation fin février 2026



Tous les rendements indiqués ont été calculés sur la base des valeurs nettes d'inventaire, y compris le réinvestissement des dividendes lorsque en vigueur. Les performances passées ne sont pas un indicateur fiable des performances futures.

## Exposition par devise

À la fin de février 2026

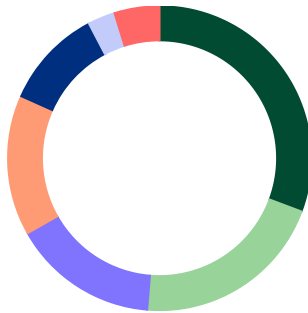


Devise	% portefeuille
USD	33,6
Couvertes	100,4
Non couvertes	-0,4
EUR	11,0
Monnaie locale	55,3
Couvertes	40,8
Non couvertes	59,2

Source: Triodos Investment Management

## Ventilation par région

À la fin de février 2026



Région	% du portefeuille
Europe de l'Est et Asie Centrale	30,7
Amérique latine	20,6
Asie	15,5
Afrique et Moyen-Orient	14,9
Developed Markets	10,6
Dans le monde entier	2,9
Cash and other*	4,8

Source: Triodos Investment Management

## Répartition par classes d'actifs

Situation fin février 2026

Class d'actif	% de la VNI
Dette	31,5
Actions	46,4
Dette subordonnée	17,3
Liquidités	6,6
Autres actifs et passifs	-1,8

Source: Triodos Investment Management

## Top 5 des placements

Situation fin février 2026 (en % du fonds)

Nom	%
Ipak Yuli Bank (Ouzbékistan)	13,1
Unity Trust Bank (United Kingdom)	8,2
Centenary Bank (Ouganda)	5,8
ACLEDA Bank (Cambodge)	5,3
Ameriabank (Arménie)	3,7

Source: Triodos Investment Management

## Données du portefeuille

Nb de fonds d'investissement	3
Nb d'IMF	69
Nb de prêts	70
Nb de prêts subordonnés	16
Nb d'investissements actions	20
Nb de pays	38

Source: Triodos Investment Management

## Indicateurs d'impact

Sur base du dernier portefeuille disponible, mis à jour trimestriellement

Nombre de prêts par IMF	15 029 145
Pourcentage de femmes parmi les clients emprunteurs	45,3%
Pourcentage de clients ruraux	36,6%
Montant moyen du prêt (EUR)	EUR 3 034
Nombre de clients épargnants IMF	18 198 931

Il s'agit d'une communication commerciale. Veuillez-vous référer au prospectus et au PRIIPs KID du fonds Triodos Microfinance avant de prendre toute décision finale d'investissement. Un aperçu des droits de l'investisseur figure dans le prospectus. La valeur de votre placement peut fluctuer en raison de la politique de placement. Le fonds Triodos Microfinance est géré par Triodos Investment Management. Triodos Investment Management détient une licence en tant que gestionnaire de fonds d'investissement alternatifs et société de gestion et est sous la supervision de l'Autorité néerlandaise des marchés financiers et de la De Nederlandsche Bank.

Le fonds Triodos Microfinance est un compartiment de Triodos SICAV II, qui est établie au Luxembourg. Triodos SICAV II et ses compartiments sont supervisés par le régulateur luxembourgeois, la Commission de Surveillance du Secteur Financier (CSSF). Triodos Investment Management BV, agissant en tant que gestionnaire de fonds d'investissement alternatifs, est agréé par l'Autoriteit Financiële Markten (AFM) aux Pays-Bas et le fonds Triodos Microfinance est enregistré auprès de l'AFM. La valeur du fonds Triodos Microfinance est déterminée en partie par l'évolution des marchés financiers ou d'autres marchés. Des informations sur l'effet de levier sont incluses dans le prospectus et le rapport annuel. L'effet de levier est défini par l'AIFMD comme étant toute méthode par laquelle l'AIFM augmente l'exposition d'un fonds, que ce soit par l'emprunt de liquidités ou de titres, ou par un effet de levier intégré dans des positions dérivées, ou par tout autre moyen. Veuillez-vous référer au prospectus pour plus d'informations sur les coûts et les risques qui s'appliquent spécifiquement à ce fonds. Évitez les risques inutiles. Le prospectus peut être obtenu gratuitement auprès de votre banque ou via [www.triodos-im.com](http://www.triodos-im.com). Ces informations ont été compilées avec soin par Triodos Investment Management. Aucun droit ne peut être tiré de ces informations.