



Fondsgegevens

Oprichtingsdatum	29-06-1998
Vermogen	EUR 595.155.046
Aantal uitstaande aandelen	10.583.368
Gevestigd in	Nederland
Management company	Triodos Investment Management
Bewaarder	BNP Paribas Securities Services
Investment manager	Triodos Investment Management
Juridische vorm	Beleggingsmaatschappij met veranderlijk kapitaal
Europees paspoort	Ja
Beleggingshorizon	Lange termijn
Verhandelbaarheid	Dagelijks
Beleggingscategorie	Private debt
Toezichthouder	AFM

Gegevens aandelenklasse

Intrinsieke waarde per aandeel	EUR 56,27
Lanceringsdatum aandelenklasse	29-06-1998
Valuta	EUR
ISIN-code	NL0000440204
Bloomberg code	TRIO:NA
Beheervergoeding	0,85%
Lopende kosten (incl. beheervergoeding) per 30-06-2025	1,04%
Distributietype	Distributie
Dividendrendement	0,38%
Minimuminvestering	EUR 0,00

Triodos Groenfonds is een pionier in het financieren van de duurzame transitie. Het fonds financiert projecten in de energie-, voedsel- en grondstoffentransitie.

Het fonds kwalificeert als een groene beleggingsinstelling zoals gedefinieerd door de Nederlandse overheid, wat betekent dat particuliere beleggers in aanmerking kunnen komen voor Nederlandse belastingaftrek. Het fonds heeft duurzaam beleggen als doelstelling, zoals uiteengezet in **artikel 9 van de SFDR**. Het product kan risico's met zich meebrengen. Zie het prospectus en het PRIIPs KID voor meer details. De fiscale behandeling is afhankelijk van de individuele omstandigheden van elke cliënt en kan in de toekomst worden gewijzigd.

Highlights

- Het maandelijkse rendement van het fonds was 0,4% (YTD: 0,6%).
- Het positieve rendement deze maand komt vooral door ongerealiseerde waardeinstijgingen van de leningportefeuille, rente-inkomsten en ongerealiseerde winst door wisselkoersen. Het resultaat werd licht gedempt door ongerealiseerde verliezen op de aandelenportefeuille.
- Deze maand keerde het fonds EUR 1,9 miljoen uit aan vier bestaande projecten: Maatschap de Naoverhoeve, The Urban Woods Delft, CIFI en Rubio Impact Fonds. Reguliere aflossingen kwamen uit op EUR 1,4 miljoen. Ook ontving het fonds EUR 200k uit vervroegde aflossingen.
- Tegen het einde van februari 2026 handhaafde de Europese Centrale Bank (ECB) haar afwachende koers en liet zij de depositorente ongewijzigd op 2,0%. Het uitbreken van oorlog in Iran op 28 februari heeft het vooruitzicht echter verstoord. Terwijl de inflatie in de eurozone rond de doelstelling van 2% schommelde, dreigt een plotselinge stijging van de olieprijs de inflatie opnieuw aan te wakkeren. Daardoor kan de ECB haar veronderstelde 'neutrale ondergrens' heroverwegen en eventuele verdere renteverlagingen uitstellen. In de Verenigde Staten hield de Federal Reserve de doelrente ongewijzigd op 3,50%–3,75%, maar het conflict in Iran heeft ook hier twijfel gezaaid over de vervolgstappen. Hoewel de formele nominatie van Kevin Warsh om Jerome Powell in mei op te volgen doorgaat — waarbij Warsh stelt dat de productiviteitsgroei door AI lagere rentetarieven rechtvaardigt —, zorgt de inflatoire druk van hogere olieprijs er in de praktijk voor dat markten hun verwachtingen van renteverlagingen terugschroeven.


Netto rendement in %

Per eind februari 2026

	1M	3M	YTD	1Y	3Y gem	5Y gem	Sinds start
Fonds	0,41	0,23	0,64	0,45	3,32	-0,54	1,85
	2021	2022	2023	2024	2025		
Fonds	0,10	-11,46	4,32	4,36	0,48		


Alle genoemde rendementen zijn berekend op basis van intrinsieke waarde van de aandelenkoers, inclusief herinvesteringen van dividend waar toepasbaar. Resultaten uit het verleden vormen geen betrouwbare indicator voor de toekomst.

SDG-bijdragen toe te rekenen aan het fonds



Om de mate van het behalen van de duurzame beleggingsdoelstelling te meten, rapporteert Triodos Groenfonds over impactindicatoren volgens de 'Platform for Carbon Accounting Financials' methodiek. De uitkomsten voor dergelijke indicatoren zijn een uitvloeisel van de beleggingsstrategie van het fonds, niet van het najagen van specifieke resultaten voor die indicatoren. Gebaseerd op gegevens van de ondernemingen in de portefeuille die jaarlijks worden berekend. Data per 31-12-2024.

Fund manager

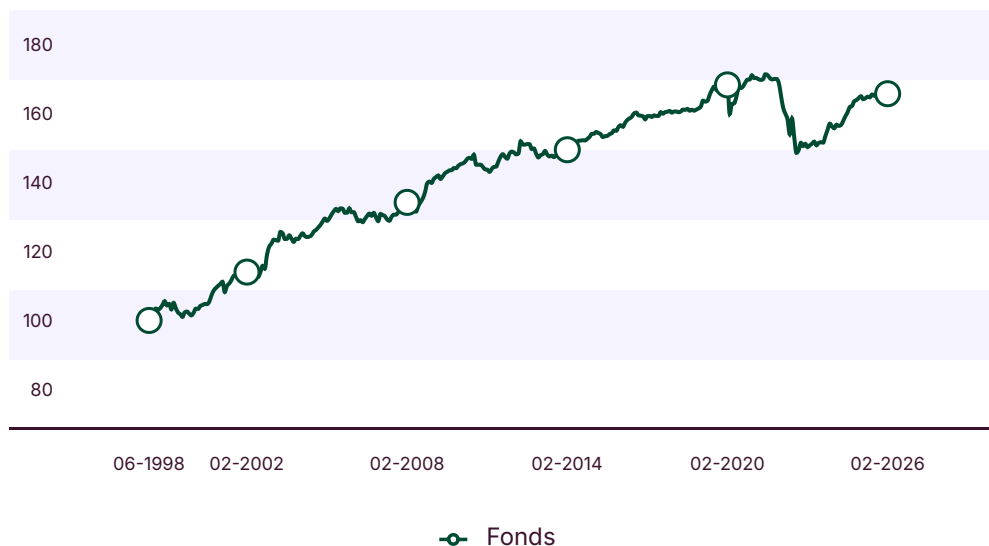


Willy Bulsink

"Ik geloof dat de wereld toe is aan positieve verandering en openstaat voor de energie, voedsel, en grondstoftransitie. Het fonds is goed gepositioneerd om de transitie te ondersteunen door kansen te financieren die anders mogelijk niet worden gefinancierd, waardoor we onze investeerders extra voordelen kunnen bieden."

Waardeontwikkeling

Per eind februari 2026



Alle getoonde rendementen zijn berekend op basis van de intrinsieke waarde, en vanaf 2 januari 2023 op basis van de handelskoers (inclusief swing factor), waarbij dividenden waar van toepassing zijn herbelegd. Resultaten uit het verleden vormen geen betrouwbare indicator voor de toekomst.

Portfolio data

Aantal fondsen	7
Aantal projecten	270
Aantal leningen	394
Aantal impact obligaties	1
Aantal investeringen in aandelenkapitaal	11
Aantal landen	20

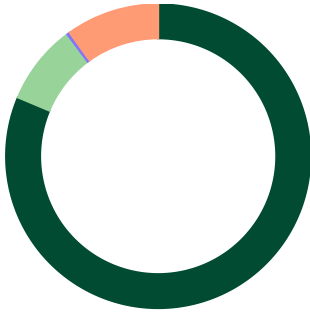
Dividend geschiedenis

Datum	Bedrag per aandeel (EUR)
20-06-2025	0,58
16-06-2023	0,20
24-06-2022	0,53
18-06-2021	1,20
08-06-2020	0,13

Bron: Triodos Investment Management

Uitsplitsing naar activaklasse

Per eind februari 2026



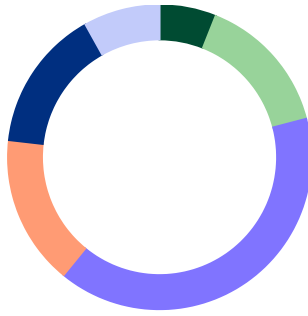
Activaklasse % fondsvermogen

Niet achtergestelde lening	81,3
Aandelen	8,5
Impact bonds	0,3
Liquiditeiten en overige	9,9

Bron: Triodos Investment Management

Uitsplitsing naar risicocategorie

Per eind februari 2026



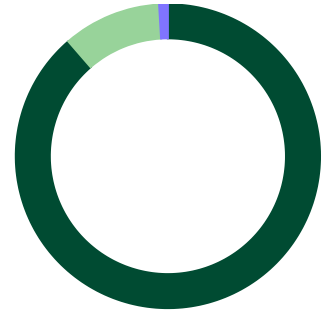
Risicocategorie % Bond Portfolio

AAA	6,0
AA	14,9
A	40,0
BBB	15,9
BB	15,1
<BB	8,1

Bron: Triodos Investment Management

Uitsplitsing per valuta

Per eind februari 2026



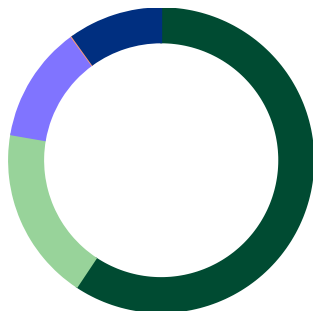
Valuta % portefeuille

EUR	88,6
USD	10,4
Afgedekt	3,1
Niet-afgedekt	7,4
Overige	0,9
Afgedekt	0,9
Niet-afgedekt	0,1

Bron: Triodos Investment Management

Uitsplitsing naar sector

Per eind februari 2026

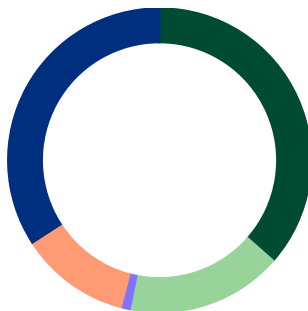


Sector % van de portefeuille

Renewable energy	59,4
Duurzaam vastgoed	18,4
Biologische landbouw	12,3
Natuur en landschap	0,1
Liquiditeiten en overige	9,9

Uitsplitsing naar technologie

Per eind februari 2026



Technologie % van portefeuille

Zonne-energie	36,5
Windenergie	16,6
Run-of-river hydro	1,0
Mixed	11,7
Other non-energy	34,1

Uitsplitsing naar land

Per eind februari 2026



Land % portefeuille

Nederland	86,5
Overige	13,5

Bron: Triodos Investment Management

Bron: Triodos Investment Management

Kerncijfers

	Januari	Februari
Modified duration	2,4	2,4
Groenverklaring (RVO)	75,3%	76,0%
Yield-to-maturity (Fixed income portfolio)	3,7%	3,7%
Investeringen (EURm)	1,0	1,9
Voorzieningen (EURm, %NAV)	5,7 (0,9%)	5,8 (1,0%)
Liquideitsratio	19,9%	18,1%
Cashratio	12,2%	10,2%

Dit is een reclame-uiting. Raadpleeg het prospectus en de essentiële beleggersinformatie van Triodos Groenfondsen voordat je een uiteindelijke beleggingsbeslissing maakt. Een overzicht van de rechten van de investeerder staat in het prospectus. De waarde van de activa van het fonds als gevolg van het beleggingsbeleid kan sterk fluctueren. Triodos Groenfondsen wordt beheerd door Triodos Investment Management. Triodos Investment Management heeft een vergunning als beheerder van een beleggingsinstelling en beheerder van een icbe van de Autoriteit Financiële Markten (AFM) en staat als zodanig onder toezicht van de AFM en de De Nederlandsche Bank.

Triodos Groenfondsen is in 1990 opgericht als Biogroen Beleggingsfonds. In juli 1998 is het fonds samengevoegd met de andere groene fondsen van Triodos Bank tot Triodos Groenfondsen. Het fonds is een beleggingsmaatschappij met veranderlijk kapitaal met een open-end structuur en wordt via Euronext Fund Services verhandeld. Triodos Groenfondsen wordt beheerd door Triodos Investment Management BV. Triodos Groenfondsen is geregistreerd bij de Autoriteit Financiële Markten. De waarde van het fonds is mede afhankelijk van de ontwikkelingen op de financiële of andere markten. Informatie over hefboomwerking is opgenomen in het prospectus en het jaarverslag. Hefboomwerking wordt door de AIFMD gedefinieerd als een methode waarmee de abi-beheerder de positie van een door hem beheerde abi met geleend contant geld of geleende effecten, met een hefboom in de vorm van derivatenposities of anderszins vergroot. Loop geen onnodig risico. Lees de Essentiële Beleggersinformatie en het prospectus. In de Essentiële Beleggersinformatie en het prospectus kunt u meer lezen over de risico's en kosten van dit fonds. Beide kunt u via www.triodos-im.com downloaden of kosteloos opvragen bij uw bank. Deze informatie is met zorg door Triodos Investment Management samengesteld. Aan deze informatie kunnen geen rechten worden ontleend.