

Triodos Impact Strategy Fund – Very Ambitious

Z-Dis | Factsheet februari 2026



Fund management



Raymond Hiltrop (lead), Ellen Blakborn

Gegevens aandelenklasse

Intrinsieke waarde per aandeel 28/02/2026	EUR 29,72
Lanceringsdatum aandelenklasse	25/01/2022
Valuta	EUR
ISIN-code	NL0015000KT8
Beheervergoeding	0,17%
Lopende kosten (ex-ante, incl. beheervergoeding)	1,05%
Distributietype	Distributie
Minimum investering	EUR 0,00

SFDR artikel 9

Het fonds heeft duurzame beleggingen tot doel zoals beschreven in artikel 9 van de SFDR. De duurzame beleggingsdoelstelling van het fonds is om op holistische wijze positieve verandering teweeg te brengen en bij te dragen aan een duurzame, veerkrachtige en inclusieve samenleving.

Marketing communicatie

Triodos Impact Strategy Fund – Very Ambitious heeft tot doel beleggers toegang te bieden tot een gediversifieerde portefeuille van impactbeleggingen door hoofdzakelijk te beleggen in Triodos beleggingsfondsen. Het fonds investeert uitsluitend in beleggingen die bijdragen aan een duurzamere samenleving.

Het fonds belegt via een uitgebalanceerde verdeling van Triodos beleggingsfondsen in een breed spectrum aan impactthema's, zoals hernieuwbare energie, duurzame landbouw, biologische voeding en microfinanciering. Daarnaast belegt het fonds via Triodos beleggingsfondsen in aandelen van bedrijven die aan de wereldwijde beurzen genoteerd staan. Tevens belegt het fonds rechtstreeks in een lening aan een Triodos stichting die als doel heeft een duurzame, inclusievere economie in ontwikkelingslanden te creëren.

Highlights

- Wereldwijde aandelen bleven in februari stijgen, maar de rendementen verschilden aanzienlijk tussen de verschillende segmenten. Mid- en smallcaps deden het opnieuw goed, net als defensie en cyclische sectoren zoals industrie en consumentengoederen.
- Achter het positieve maandresultaat ging aanzienlijke volatiliteit schuil, veroorzaakt door voortdurende bezorgdheid over een AI-bubbel en de ontwrichtende invloed daarvan op software, conventionele media en communicatiemodellen.
- De beursgenoteerde fondsen van Very Ambitious beleefden door dit alles een goede maand. Vooral de aandelenfondsen profiteerden, met als positieve uitschieter Triodos Pioneer Impact Fund, dat sterke koersstijgingen zag van bedrijven als Nordex en Meidensha en in februari met 7% steeg.

Netto rendement in %

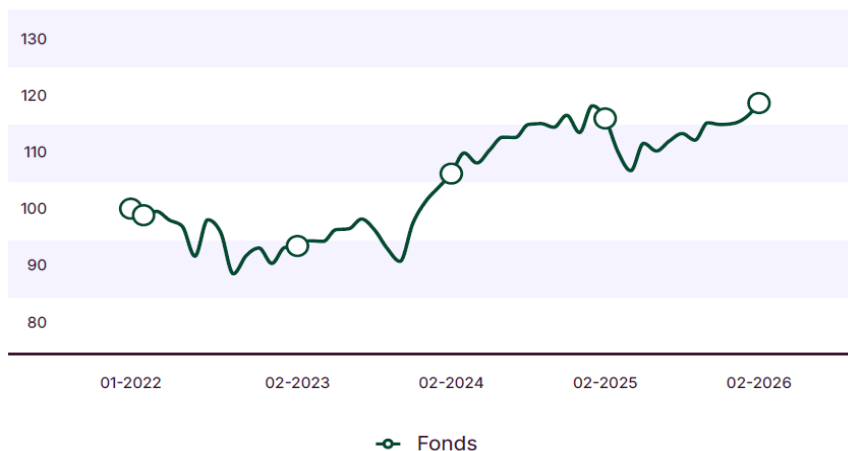
Per eind februari 2026

	1M	3M	YTD	1J	3 J gem	5 J gem	Sinds start gem
Fonds	2,13	3,30	3,12	2,34	8,30	-	4,29

Alle genoemde rendementen zijn berekend op basis van intrinsieke waarde, inclusief herbelegging van dividenden waar van toepassing. Resultaten uit het verleden vormen geen betrouwbare indicator voor de toekomst. Houd er rekening mee dat de in rekening gebrachte kosten van invloed zijn op uw rendement.

Waardeontwikkeling

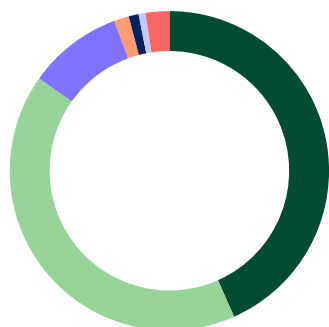
Per eind januari 2026



Alle genoemde rendementen zijn berekend op basis van intrinsieke waarde, inclusief herbelegging van dividenden waar van toepassing. Resultaten uit het verleden vormen geen betrouwbare indicator voor de toekomst. Houd er rekening mee dat de in rekening gebrachte kosten van invloed zijn op uw rendement.

Uitsplitsing naar regio

Per eind februari 2026

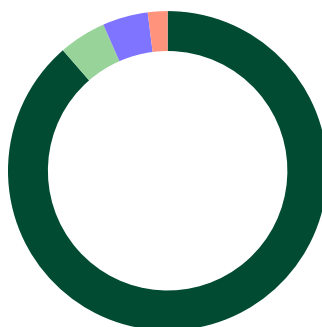


Regio	% of NAV
West- en Midden-Europa	43,7
Noord-Amerika	41,5
Azië	9,6
Latijns-America	1,5
Oost-Europa en Centraal-Azië	1,0
Afrika en het Midden-Oosten	0,7
Overige	2,4

Bron: Triodos Investment Management

Uitsplitsing naar activaklasse

Per eind februari 2026



Activaklasse	% of NAV
Beursgenoteerde aandelen	88,7
Private aandelen	4,8
Private leningen	4,6
Liquiditeiten	2,0

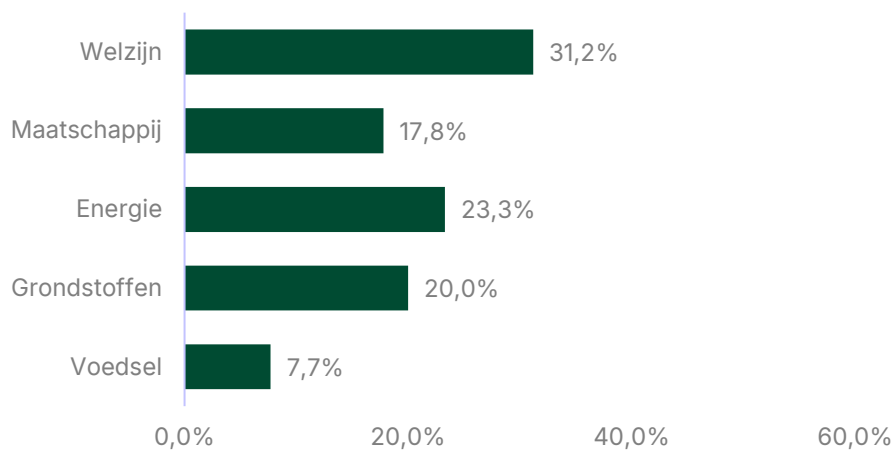
Bron: Triodos Investment Management
Uitsplitsing naar activaklasse op "look-through" basis.

Fondsgegevens

Oprichtingsdatum	25/01/2022
Vermogen	EUR 24.466.987
Gevestigd in	Nederland
Management company	Triodos Investment Management
Bewaarder	BNP Paribas Securities Services
Investment Manager	Triodos Investment Management
Juridische vorm	Open-ended sub fund of Triodos Impact Strategies NV

Europees paspoort	Ja
Beleggingshorizon	Lange termijn
Verhandelbaarheid	Dagelijks
Beleggingscategorie	Fund of funds
Toezichthouder	AFM

Bijdrage aan transitiethema's



Bron: Triodos Investment Management

Al onze beleggingen dragen bij aan een of meer van de vijf transitie's.

Voor aandelen en bedrijfsobligaties is deze bijdrage gebaseerd op het % van de inkomsten uit producten en diensten met een positieve impact. Voor impactobligaties is de bijdrage gebaseerd op het % van de opbrengst dat wordt gebruikt om activa en/of projecten met een positieve impact te financieren.

Voor private beleggingen wordt de bijdrage aan het primaire transitiethema van het fonds meegenomen in de berekening.

Rendementcontributie

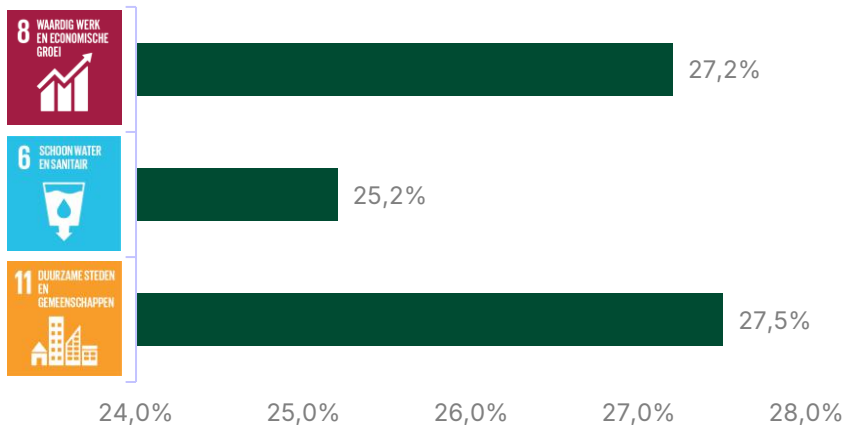
Per eind februari 2026

Fonds	% of NAV	Netto rendement		Contributie rendement	
		1M	YTD	1M	YTD
Triodos Global Equities Impact Fund	67,07	1,53	2,73	1,03	1,83
Triodos Future Generations Fund	11,31	3,39	2,35	0,38	0,27
Triodos Pioneer Impact Fund	11,18	6,38	9,05	0,71	1,01
Triodos Microfinance Fund	2,81	0,68	0,68	0,02	0,02
Stichting Hivos-Triodos Fonds lening	2,04	0,28	0,56	0,01	0,01
Triodos Energy Transition Europe Fund	1,56	0,09	0,15	0,00	0,00
Triodos Food Transition Europe Fund Triodos	2,24	0,00	0,43	0,00	0,01
Emerging Markets Renewable Energy Fund	1,43	0,00	0,59	0,00	0,01
Liquiditeiten	0,36	0,00	0,00	0,00	0,00
Totaal	100,00			2,15	3,16

Bron: Triodos Investment Management

Deze tabel toont de rendementen van de onderliggende fondsen, gemeten op basis van hun gewicht aan het einde van de maand in het Triodos Impact Strategy Fund – Very Ambitious. Dit geeft een indicatie van hun bijdrage aan het fonds. Door het effect van kosten, prijsschommelingen, wegingsverschillen, aan- en verkopen in de fondsen gedurende de maand kan het werkelijke rendement van het Triodos Impact Strategy Fund – Very Ambitious enigszins afwijken van het totaal van deze tabel.

Top 3 SDG's van het fonds



De SDG contributie is gebaseerd op de beleggingen in beursgenoteerde aandelen en obligaties. Beleggingen in private leningen en aandelen zijn niet opgenomen vanwege methodologische verschillen. De SDG-bijdrage van de onderliggende fondsen wordt weergegeven in het [impactrapport 2024](#)

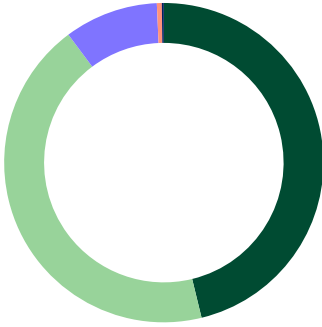
Bron: Triodos Investment Management

Karakteristieken beursgenoteerde aandelen

Triodos Global Equities Impact Fund, Triodos Pioneer Impact Fund, Triodos Future Generations Fund

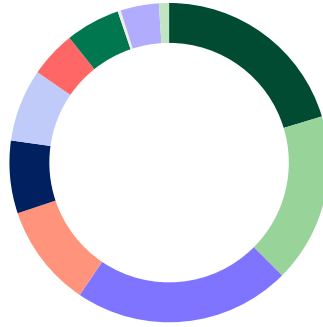
Uitsplitsing naar regio

Per eind februari 2026



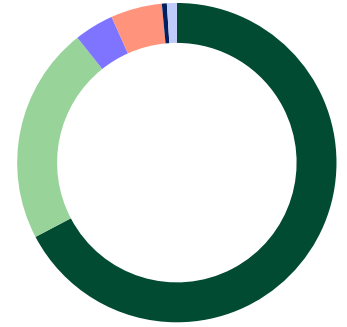
Uitsplitsing naar sector

Per eind februari 2026



Marktkapitalisatie

Per eind februari 2026



Regio	% of NAV
Noord-Amerika	46,2
West- en Midden-Europa	43,6
Oost-Azië & de Pacific	9,5
Latijns Amerika	0,5
Afrika en Midden Oosten	0,2

Sector	% of NAV
Informatietechnologie	19,9
Gezondheidszorg	16,8
Industrie	21,5
Dagelijkse consumptiegoederen	10,2
Niet-dagelijkse consumptiegoederen	7,2
Telecommunicatiediensten	7,2
Materialen	4,6
Nutsbedrijven	5,4
Vastgoed	0,3
Financiële diensten	3,8
Energie	0,0
Liquideiteiten	1,0

Marktkapitalisatie	% of NAV
Large cap > 16 bn	67,3
Mid cap USD 6 – 16 bn	22,0
Small cap USD 3 – 6 bn	4,0
Small cap USD 600m – 3 bn	5,2
Micro cap < 600m	0,5
Liquideiteiten	1,0

Top 10 aandelenposities Triodos Global Equities Impact Fund

Per eind februari 2026

	Naam	Sector	%
1	Taiwan Semiconductor	Informatietechnologie	4,7
2	KLA Corp	Informatietechnologie	4,5
3	Nvidia Corp	Informatietechnologie	4,0
4	National Grid	Nutsbedrijven	3,3
5	Advanced Drainage Systems	Industrie	3,3
6	Assa Abloy	Industrie	3,1
7	ASML Holding NV	Informatietechnologie	3,0
8	Mastercard Inc	Financiële Diensten	3,0
9	Ebay Inc	Niet-dagelijkse Consumptiegoederen	2,8
10	RELX	Industrie	2,8

Bron: Triodos Investment Management

Top 10 aandelenposities Triodos Pioneer Impact Fund

Per eind februari 2026

	Naam	Sector	%
1	Nordex	Industrie	4,7
2	Millicom Cellular	Telecommunicatiediensten	4,7
3	BE Semiconductor	Informatietechnologie	4,6
4	Koninklijke KPN	Telecommunicatiediensten	4,0
5	Terna	Nutsbedrijven	3,9
6	Advanced Drainage Systems	Industrie	3,8
7	Watts Water Technologies	Industrie	3,6
8	Acuity inc.	Industrie	3,6
9	United Utilities Group	Nutsbedrijven	3,5
10	Mueller Water products	Industrie	3,3

Bron: Triodos Investment Management

Top 10 aandelenposities Triodos Future Generations Fund

Per eind februari 2026

	Naam	Sector	%
1	Millicom Cellular	Telecommunicatiediensten	4,9
2	Helios Towers PLC	Telecommunicatiediensten	4,2
3	Saneamento Basico	Nutsbedrijven	4,0
4	Hologic	Gezondheidszorg	4,0
5	Swedish Orphan Biovitrum	Gezondheidszorg	3,7
6	Zurn Elkay Water	Industrie	3,6
7	Cooper Company	Gezondheidszorg	3,5
8	Mueller Water products	Industrie	3,5
9	Sig Group	Materialen	3,5
10	Ebro Foods SA	Dagelijkse Consumptiegoederen	3,1

Bron: Triodos Investment Management

Risico's

Voor de risico-indicator wordt ervan uitgegaan dat u het product houdt voor 4 jaar. Het daadwerkelijke risico kan sterk variëren indien u in een vroeg stadium verkoopt en u kunt minder terugkrijgen. U zult uw product misschien niet gemakkelijk kunnen verkopen of u zult misschien moeten verkopen voor een prijs die een aanzienlijke effect heeft op hoeveel u terugkrijgt. De samenvattende risico-indicator is een richtsnoer voor het risiconiveau van dit product ten opzichte van andere producten. De indicator laat zien hoe groot de kans is dat beleggers verliezen op het product wegens marktontwikkelingen of doordat er geen geld voor betaling is. We hebben dit product ingedeeld in klasse 3 uit 7; dat is een middelgroot-lage risicoklasse. Dat betekent dat de potentiële verliezen op toekomstige prestaties worden geschat als middelgroot-laag. Het product kan mogelijk blootgesteld worden aan risico's, zoals renterisico, kredietrisico en liquiditeitsrisico. Omdat dit product niet is beschermd tegen toekomstige marktprestaties, kunt u uw belegging geheel of gedeeltelijk verliezen.

Houd bij het beleggen in het fonds rekening met alle kenmerken en/of doelstellingen van het gepromote fonds zoals beschreven in het prospectus. Neem verder kennis van de duurzaamheidsaspecten van het fonds die u [hier](#) kunt vinden.

Dit is een reclame. Raadpleeg het prospectus en het Essentiële-informatiedocument van Triodos Impact Strategy Fund – Very Ambitious voordat u een beleggingsbeslissing neemt. Een samenvatting van de rechten van investeerders in het Engels vindt u [hier](#). De waarde van de activa van het fonds kan als gevolg van het beleggingsbeleid sterk fluctueren. Triodos Impact Strategy Fund – Very Ambitious wordt beheerd door Triodos Investment Management. Triodos Investment Management heeft een vergunning als beheerder van beleggingsinstellingen en van icbe's en staat onder toezicht van de Autoriteit Financiële Markten en De Nederlandsche Bank in Nederland. Triodos Investment Management kan beslissen het aanbieden van zijn instellingen voor collectieve belegging in uw land stop te zetten.