


Triodos Pioneer Impact Fund



R-G-Cap | Fondsdatenblatt Februar 2024

Fondsdaten

ISIN-Code

LU2723591728

WKN

A4039Q

Fondstyp

Globaler Aktienfonds

Auflegungsdatum

09.03.2007

Fondswährung

Euro

Fondsvermögen (per 29.02.2024)

EUR 616,1M

Verwaltungsgesellschaft

Triodos Investment Management

Portfolio Management

Triodos Investment Management

Geschäftsjahr

01.01 bis 31.12

Verwendung der Erträge

Thesaurierung (jährlich)

Ausgabeaufschlag

bis zu 5 % (je nach ausgebendem Institut)

Rücknahmeabschlag

bis zu 3 % (je nach ausgebendem Institut)

Erfolgsabhängige Vergütung

nein

Laufende Kosten (per 29.01.2024*)

1,85% (inkl. 1,60 %

Verwaltungsgebühr)

Mindestanlage

EUR 250

Vermögenswirksame Leistungen

ja

* Obwohl die laufenden Kosten der Total Expense Ratio ähnlich sind, stehen sie für die gesamten Kosten, die dem Ergebnis belastet werden, ohne Berücksichtigung der Kosten für Wertpapiertransaktionen und Zinsaufwendungen, dividiert durch den durchschnittlichen Nettovermögenswert.

Fondsinvestment in innovative nachhaltige Unternehmen

Anlagepolitik

Der Triodos Pioneer Impact Fund investiert in Aktien von Unternehmen mit kleiner und mittlerer Marktkapitalisierung (Small und Mid Caps) weltweit. Die Unternehmen sind als Pioniere in den Bereichen Klimaschutz, gesunde Menschen und sauberer Planet tätig. Dabei konzentriert sich der Fonds vor allem auf die Themen nachhaltige Energie (Klimaschutz), Umwelttechnologie (sauberer Planet) und Medizintechnologie (gesunde Menschen). Ein weiterer Anlageschwerpunkt sind Unternehmen, welche innerhalb ihrer jeweiligen Branche im Bereich Corporate Social Responsibility (CSR = gesellschaftliche Verantwortung) als klar führend angesehen werden. Es kommen nur Titel für eine Auswahl in das Investmentuniversum in Frage, die gegen keine der strengen Ausschlusskriterien wie zum Beispiel Atomenergie, Gentechnik, Kinderarbeit, Rüstung, Glücksspiel u. a. verstoßen.

Anlageziel und Anlegerprofil

Das Anlageziel des Teilfonds ist langfristiges Kapitalwachstum. Für den Anleger besteht das Risiko, seine Anlage (teilweise) zu verlieren.

Wertentwicklung in %

in den letzten Jahresperioden

Zeitraum	Brutto	Netto
01.03.2023 - 29.02.2024	-1,89%	-1,89%
01.03.2022 - 28.02.2023	-1,07%	-1,07%
01.03.2021 - 28.02.2022	-1,84%	-1,84%
01.03.2020 - 28.02.2021	30,72%	30,72%
01.03.2019 - 29.02.2020	10,92%	5,64%

Quelle: Triodos Investment Management B.V., Stand 29.02.2024

Die Bruttowertentwicklung (BVI-Methode) berücksichtigt alle auf Fondsebene anfallenden Kosten, die Nettowertentwicklung zusätzlich den einmaligen Ausgabeaufschlag von max. 5,00 % beim Kauf von Fondsanteilen. Da der Ausgabeaufschlag nur im 1. Jahr anfällt, unterscheidet sich die Darstellung brutto/netto nur in diesem Jahr. Weitere Kosten (z. B. Depotkosten) können auf Anlegerebene anfallen und sind in der Darstellung nicht berücksichtigt. Wertentwicklungen der Vergangenheit sind kein zuverlässiger Indikator für künftige Wertentwicklungen.

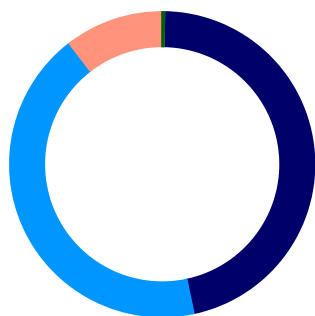
Auszeichnungen**



** Das Forum Nachhaltige Geldanlagen e. V. (FNG) hat den Triodos Pioneer Impact Fund mit der Bestnote 3 von 3 Sternen für seine besondere umfassende Nachhaltigkeitsstrategie ausgezeichnet. Das FNG bietet mit seinem Siegel eine Orientierungshilfe bei nachhaltigen Publikumsfonds, in dem es besonders nachhaltige Anlagestrategien über ein Stufenmodell mit stringentem und transparentem Nachhaltigkeitsansatz auszeichnet.

Aufschlüsselung nach Region

Per Ende Februar 2024

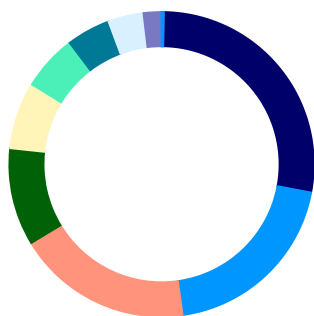


Region	% Fondsvermögen
Nordamerika	46,7
West- und Mitteleuropa	42,9
Ostasien & Pazifik	10,6
Cash	-0,2

Quelle: Triodos Investment Management, Stand 29.02.2024

Aufschlüsselung nach Sektor

Per Ende Februar 2024



Sektor	% Fondsvermögen
Industrie	28,0
Informationstechnologie	19,8
Konsumgüter des gehobenen Bedarfs	18,6
Versorgungsunternehmen	10,3
Basiskonsumgüter	7,1
Kommunikationsdienstleistungen	5,9
Materialien	4,7
Gesundheitswesen	3,8
Finanzen	2,1
Energy	0,0
Immobilien	0,0
Cash	-0,2

Quelle: Triodos Investment Management, Stand 29.02.2024

Top 10 Unternehmen

Per Ende Februar 2024

Name	% des Fondsvermögen
Strategic Education	4,7
BE Semiconductor Industries	4,5
Gentex Corp	4,5
Advanced Drainage Systems	4,2
Universal Display	3,8
D S Smith	3,7
Terna Rete Elettrica Nazionale	3,7
Planet Fitness Inc.	3,6
Mueller Water Products	3,2
Acuity Brands Inc	3,2

Quelle: Triodos Investment Management, Stand 29.02.2024

Wertentwicklung (in % auf 100 indiziert)

Stand: Ende Februar 2024



Dies ist eine Marketingmitteilung. Bitte lesen Sie den Prospekt und die wesentlichen Anlegerinformationen des Triodos Pioneer Impact Fund, bevor Sie abschließende Entscheidungen über eine Anlage treffen. Im Prospekt finden Sie einen Überblick über die Rechte des Anlegers. Der Wert Ihrer Investition kann aufgrund der Anlagepolitik schwanken. Triodos Pioneer Impact Fund wird von Triodos Investment Management verwaltet. Triodos Investment Management hat eine Lizenz als Verwalter von alternativen Investmentfonds und als OGAW und steht unter der Aufsicht der niederländischen Finanzaufsichtsbehörde und der De Nederlandsche Bank.

Der Triodos Pioneer Impact Fund ist ein Teilfonds des Triodos SICAV I, der in Luxemburg aufgelegt wurde (Anschrift: Triodos SICAV I, 11-13 Boulevard de la Foire, L-1528 Luxemburg). Der Triodos SICAV I und seine Teilfonds unterliegen der Aufsichtsbehörde in Luxemburg, der Commission de Surveillance du Secteur Financier (CSSF). Die in diesem Dokument enthaltenen Informationen stellen keine Anlageberatung und keine Empfehlung dar, sondern dienen ausschließlich einer zusammenfassenden Kurzdarstellung des beschriebenen Produkts. Weitere Informationen zu dem Produkt und den damit verbundenen Chancen und Risiken sowie dessen steuerlicher Behandlung und den fondsbezogenen Kosten enthalten der jeweils gültige Verkaufsprospekt in Verbindung mit dem jeweils letzten Jahresbericht und – falls dieser älter als acht Monate ist – der Halbjahresbericht beziehungsweise die „Wesentlichen Anlegerinformationen“. Diese Unterlagen sind kostenfrei bei der Triodos Bank N.V. Deutschland, Falkstraße 5, 60487 Frankfurt am Main, Tel. +49 (0)69 7171 9191 oder unter www.triodos.de erhältlich. Die angegebene Risikokategorie ist nicht festgeschrieben und kann sich künftig ändern. Die steuerliche Behandlung ist zudem von den persönlichen Verhältnissen des Anlegers abhängig und kann Änderungen unterworfen sein. Soweit die im Dokument enthaltenen Daten erkennbar von Dritten stammen, wird für die Richtigkeit und Vollständigkeit dieser Daten keine Gewähr übernommen, auch wenn die Triodos Bank N.V. Deutschland nur solche Quellen verwendet, die sie als zuverlässig erachtet. In der Vergangenheit erzielte Renditen und Wertentwicklungen sind kein verlässlicher Indikator für die künftige Entwicklung. Dem Verkaufsprospekt ist zu entnehmen, inwieweit der Vertrieb des Produktes unzulässig oder eingeschränkt ist (z. B. Beschränkungen für bestimmte Rechtsordnungen oder ausländische Personen). So dürfen die Anteile dieses Fonds weder innerhalb der USA noch an oder für Rechnung von US-Staatsbürgern oder in den USA ansässigen US-Personen zum Kauf angeboten oder an diese verkauft werden. Für weitere Informationen wenden Sie sich bitte an: Triodos Bank N.V. Deutschland, Falkstraße 5, 60487 Frankfurt am Main, Tel. +49 (0)69 7171 9191, www.triodos.de